

- **Κατάσταση εγγραφής:** Η τιμή του πεδίου εξαρτάται από το αν η εγγραφή έχει διαβιβαστεί ή όχι στην ΑΑΔΕ και από το αν το παραστατικό, από το οποίο προέκυψε, έχει ακυρωθεί.
- **ΜΑΡΚ:** Το πεδίο αναφέρεται στον μοναδικό αριθμό καταχώρησης μιας εγγραφής στο σύστημα της ΑΑΔΕ.
- **Ακυρωτικό ΜΑΡΚ:** Το πεδίο αναφέρεται στον μοναδικό αριθμό καταχώρησης μια εγγραφής, που προέκυψε από ακυρωτικό παραστατικό, στο σύστημα της ΑΑΔΕ.
- **ΑΦΜ:** Αναφέρεται το ΑΦΜ του συναλλασσομένου.
- **Σχετικό ΜΑΡΚ:** Αναφέρεται στο ΜΑΡΚ του σχετικού παραστατικού μιας εγγραφής που προέκυψε από πιστωτικό παραστατικό.
- **Επωνυμία:** Αναφέρεται η επωνυμία του συναλλασσομένου.
- **Αυτοτιμολόγηση:** Η τιμή του πεδίου εξαρτάται από την συμπλήρωση του σχετικού πεδίου στον σχεδιασμό παραστατικών αγορών.
- **Αναστολή καταβ. ΦΠΑ:** Η τιμή του πεδίου εξαρτάται από το αν υπάρχει αναστολή στην καταβολή του ΦΠΑ.
- **Είδος συν/γης:** Ο χαρακτηρισμός μιας εγγραφής ως «Μη αποδεκτή εγγραφή», μπορεί να γίνει με την ειδική έμμεση εργασία που υπάρχει στο [F10].
- **Κατάσταση χαρ/σμού:** Η τιμή του πεδίου εξαρτάται από το είδος του παραστατικού και την επιτυχή ή όχι διαβίβαση της σύνοψης στην ΑΑΔΕ.

Σελίδα «Εκδότης»


Προβάλλονται τα στοιχεία του εκδότη του παραστατικού από το οποίο προέκυψε η εγγραφή.

Σελίδα «Λήπτης»

Προβάλλονται τα στοιχεία του συναλλασσομένου του παραστατικού από το οποίο προέκυψε η εγγραφή.

Γραμμές εγγραφής myDATA

Καρτέλα «Αξίες ΦΠΑ»

Προβάλλεται η ανάλυση κατά συντελεστή ΦΠΑ του παραστατικού από το οποίο προέκυψε η εγγραφή. Επιλέγοντας το εικονίδιο  εμφανίζονται οι παρακάτω έμμεσες εργασίες:

- **Έμμεσα στοιχεία γραμμής [F3]:** Προβάλλεται η ανάλυση του συντελεστή ΦΠΑ που επιλέξατε.
- **Χαρακτηρισμός γραμμής [F4]:** Προβάλλονται τα στοιχεία του χαρακτηρισμού του συντελεστή ΦΠΑ που επιλέξατε.

Καρτέλα «Σύνολα φόρων»

Προβάλλεται η ανάλυση των φόρων που παραστατικού από το οποίο προέκυψε η εγγραφή.

Καρτέλα «Τρόπος πληρωμής»

Προβάλλεται η ανάλυση των τρόπων πληρωμής του παραστατικού από το οποίο προέκυψε η εγγραφή.

Εξερεύνηση εγγραφών

Προβάλετε τις συνόψεις που έχουν δημιουργηθεί χρησιμοποιώντας ένα ή περισσότερα από τα προτεινόμενα φίλτρα αναζήτησης (ημερομηνία, είδος παραστατικού, τύπος εγγραφής, κατάσταση εγγραφής, κατάσταση χαρακτηρισμού και πληρωτέο).

Μετά την συμπλήρωση των φίλτρων επιλέξτε «Εκτέλεση» για την προβολή των αποτελεσμάτων.

Ημερομηνία	Παραστατικό	Επωνυμία συν/νου	Κατάσταση εγγραφής	Πληρωτέο
10/12/2020	0 59	ΑΓΓΕΛΟΠΟΥΛΟΣ Ι. & ΣΙΑ Ο.Ε.	Εκκρεμές	43.152,40
10/12/2020	0 1	ΜΑΡΑΚΟΣ Ε.Π.Ε.	Εκκρεμές	10.153,60
17/12/2020	0 58	ΠΕΛΑΤΗΣ ΕΜΠΟΡΕΥΜΑΤΩΝ ΕΙΔΙΚΗΣ ΔΙΑΧΕΙΡΙΣΗΣ	Εκκρεμές	9.672,00
13/12/2020	0 56	ΠΗΓΑΣΟΣ Ε.Π.Ε.	Εκκρεμές	164.200,80
13/12/2020	0 57	ΜΑΝΟΥΣΑΚΗΣ & ΣΙΑ Ο.Ε.	Εκκρεμές	25.891,20
22/11/2020	0 55	ΠΗΓΑΣΟΣ Ε.Π.Ε.	Εκκρεμές	16.975,60
15/11/2020	0 54	ΜΑΝΟΥΣΑΚΗΣ & ΣΙΑ Ο.Ε.	Εκκρεμές	47.764,80
14/11/2020	0 53	ΠΕΛΑΤΗΣ ΕΜΠΟΡΕΥΜΑΤΩΝ ΕΙΔΙΚΗΣ ΔΙΑΧΕΙΡΙΣΗΣ	Εκκρεμές	8.531,20
15/11/2020	0 52	ΜΑΡΑΚΟΣ Ε.Π.Ε.	Εκκρεμές	27.897,60
12/11/2020	0 51	ΑΓΓΕΛΟΠΟΥΛΟΣ Ι. & ΣΙΑ Ο.Ε.	Εκκρεμές	154.628,00
25/10/2020	0 50	ΜΑΡΑΚΟΣ Ε.Π.Ε.	Εκκρεμές	19.616,80
23/10/2020	0 49	ΠΗΓΑΣΟΣ Ε.Π.Ε.	Εκκρεμές	43.276,00
18/10/2020	0 48	ΠΕΛΑΤΗΣ ΕΜΠΟΡΕΥΜΑΤΩΝ ΕΙΔΙΚΗΣ ΔΙΑΧΕΙΡΙΣΗΣ	Εκκρεμές	6.696,00
16/10/2020	0 47	ΑΓΓΕΛΟΠΟΥΛΟΣ Ι. & ΣΙΑ Ο.Ε.	Εκκρεμές	31.248,00
15/10/2020	0 46	ΜΑΝΟΥΣΑΚΗΣ & ΣΙΑ Ο.Ε.	Εκκρεμές	139.128,00
24/9/2020	0 45	ΑΓΓΕΛΟΠΟΥΛΟΣ Ι. & ΣΙΑ Ο.Ε.	Εκκρεμές	19.257,20
20/9/2020	0 43	ΜΑΡΑΚΟΣ Ε.Π.Ε.	Εκκρεμές	49.285,20
20/9/2020	0 44	ΠΕΛΑΤΗΣ ΕΜΠΟΡΕΥΜΑΤΩΝ ΕΙΔΙΚΗΣ ΔΙΑΧΕΙΡΙΣΗΣ	Εκκρεμές	8.977,60
19/9/2020	0 42	ΜΑΝΟΥΣΑΚΗΣ & ΣΙΑ Ο.Ε.	Εκκρεμές	31.992,00
13/9/2020	0 41	ΠΗΓΑΣΟΣ Ε.Π.Ε.	Εκκρεμές	147.932,00
22/8/2020	0 40	ΜΑΝΟΥΣΑΚΗΣ & ΣΙΑ Ο.Ε.	Εκκρεμές	17.632,80
20/8/2020	0 39	ΑΓΓΕΛΟΠΟΥΛΟΣ Ι. & ΣΙΑ Ο.Ε.	Εκκρεμές	54.956,80
16/8/2020	0 37	ΠΗΓΑΣΟΣ Ε.Π.Ε.	Εκκρεμές	33.132,80
16/8/2020	0 38	ΠΕΛΑΤΗΣ ΕΜΠΟΡΕΥΜΑΤΩΝ ΕΙΔΙΚΗΣ ΔΙΑΧΕΙΡΙΣΗΣ	Εκκρεμές	7.216,80
13/8/2020	0 36	ΜΑΡΑΚΟΣ Ε.Π.Ε.	Εκκρεμές	152.867,20
61				2.982.775,36

Ο πίνακας που εμφανίζεται αναφέρει για κάθε σύνοψη την ημερομηνία, το παραστατικό, την επωνυμία του συναλλασσόμενου, την κατάσταση εγγραφής και το πληρωτέο.

Στο κάτω μέρος του πίνακα αναφέρεται το σύνολο των εγγραφών και του πληρωτέου.

Για την προβολή μιας σύνοψης επιλέξτε την επιθυμητή και κάντε διπλό κλικ.


Ετικέτα «**Επιλογή**» : Εμφανίζονται τα φίλτρα αναζήτησης των συνόψεων.

Ετικέτα «**Εκτυπωτής**» : Ορίστε το κανάλι εκτύπωσης της λίστας των συνόψεων που εμφανίζεται στην οθόνη σας.

Ετικέτα «**Σε αρχείο**» : Επιλέγετε την μορφή του αρχείου στο οποίο θα αποθηκευτούν τα δεδομένα αναζήτησης.

Ετικέτα «**Όψεις**» : Επιλέγετε την όψη που θα προβάλλει την εργασία.





Οι παρακάτω επιλογές που υπάρχουν κάτω από την ετικέτα «**Ιδιότητες**» σας επιτρέπουν να ορίσετε τον τρόπο παρουσίασης των παραστατικών.

- **Πλαίσιο ομαδοποίησης:** Μετακινώντας την επικεφαλίδα, μιας από τις εμφανιζόμενες στήλες, στο γκρι πλαίσιο, που εμφανίζεται πάνω από τον πίνακα των συνόψεων, με σχετικό μήνυμα, οι όψεις ομαδοποιούνται με κριτήριο το πεδίο που ορίσατε. Έχετε την δυνατότητα να ζητήσετε αύξουσα ή φθίνουσα ταξινόμηση των αποτελεσμάτων επιλέγοντας το σχετικό εικονίδιο  στην επικεφαλίδα της στήλης, βάσει της οποίας έγινε η ομαδοποίηση.
- **Πλαίσιο φίλτρων:** Κατά την ενεργοποίηση της επιλογής κάτω από την επικεφαλίδα των στηλών εμφανίζεται πλαίσιο, στο οποίο ορίζετε το κριτήριο βάσει του οποίου η εφαρμογή θα εμφανίσει τις σχετικές συνόψεις.
- **Φίλτρα στηλών:** Ενεργοποιώντας την επιλογή μπορείτε να επιλέξετε από το σχετικό εικονίδιο, στην επικεφαλίδα κάθε στήλης, το κριτήριο βάσει του οποίου θα γίνει το φιλτράρισμα των δεδομένων.
- **Ανάπτυξη ενός:** Αν η ομαδοποίηση των συνόψεων γίνει σε πάνω από ένα επίπεδο, η ενεργοποίηση της επιλογής παρουσιάζει τα στοιχεία στο ανώτερο επίπεδο ομαδοποίησης.
- **Ανάπτυξη όλων:** Αν η ομαδοποίηση των συνόψεων γίνει σε πάνω από ένα επίπεδο, η ενεργοποίηση της επιλογής παρουσιάζει τα στοιχεία στο κατώτερο επίπεδο ομαδοποίησης.
- **Συρρίκνωση ενός:** Η ενεργοποίηση της επιλογής συρρικνώνει τις πληροφορίες των ομαδοποιημένων συνόψεων στο κατώτερο επίπεδο ομαδοποίησης.
- **Συρρίκνωση όλων:** Η ενεργοποίηση της επιλογής συρρικνώνει τις πληροφορίες των ομαδοποιημένων συνόψεων στο ανώτερο επίπεδο ομαδοποίησης.
- **Σταθερή ζώνη αριστερά:** Η ενεργοποίηση της επιλογής δημιουργεί μια σταθερή στήλη στην αριστερή πλευρά του πίνακα, στην οποία μπορείτε να μετακινήσετε όποια στήλη

πληροφοριών των συνόψεων επιθυμείτε. Επιλέξτε την επικεφαλίδα της στήλης και σύρετε την στην θέση της επικεφαλίδας της σταθερής ζώνης. Η εργασία σας δίνει την δυνατότητα να μετακινηθείτε αριστερά/δεξιά του πίνακα κρατώντας σταθερά τα στοιχεία της στήλης που μετακινήσατε στην ζώνη.

- **Σταθερή ζώνη δεξιά:** Η ενεργοποίηση της επιλογής δημιουργεί μια σταθερή στήλη στην δεξιά πλευρά του πίνακα, στην οποία μπορείτε να μετακινήσετε όποια στήλη πληροφοριών των συνόψεων επιθυμείτε. Επιλέξτε την επικεφαλίδα της στήλης και σύρετε την στην θέση της επικεφαλίδας της σταθερής ζώνης. Η εργασία σας δίνει την δυνατότητα να μετακινηθείτε αριστερά/δεξιά του πίνακα κρατώντας σταθερά τα στοιχεία της στήλης που μετακινήσατε στην ζώνη.
- **Αυτόματο μήκος στηλών:** Κατά την ενεργοποίηση της επιλογής το μήκος των στηλών αλλάζει και προσαρμόζεται στο μέγεθος του περιεχομένου κάθε στήλης.

Οι επιλογές που υπάρχουν κάτω από την ετικέτα «**Σχεδιασμός**» σας επιτρέπουν να ορίσετε την μορφή του πίνακα.

- **Πεδία:** Επιλέξτε από τα διαθέσιμα πεδία, που υπάρχουν κάτω από τον τίτλο «Εγγραφές myDATA», εκείνο που επιθυμείτε να προστεθεί σαν στήλη στο πίνακα των συνόψεων. Η επιλογή του πεδίου γίνεται είτε με διπλό κλικ είτε σύροντας το πεδίο αριστερά στο πίνακα των συνόψεων. Για την εμφάνιση των δεδομένων των πεδίων που επιλέξατε κλείστε την εργασία «Σχεδιασμός». Για να μορφοποιήσετε μια στήλη επιλέξτε τον τίτλο της και χρησιμοποιήστε τις διαθέσιμες επιλογές (τίτλος, πλάτος, στοίχιση, αν θα φέρνει σύνολα και τι αφορούν, γραμματοσειρά και χρώμα στήλης). Η ιδιότητα «Εμφάνιση», με τιμές «Default» και «Λεκτικό» αφορά τα αριθμητικά πεδία που συνδέονται με λίστες περιγραφών των τιμών τους. Για την μετακίνηση μιας στήλης χρησιμοποιήστε τα βελάκια και για την προσθήκη πεδίων από τον χρήστη το σύμβολο συν (+), εφόσον είναι ενεργό το module των Advanced Reports. Για την διαγραφή μιας στήλης, αφού την έχετε πρώτα επιλέξει, επιλέγετε το σχετικό εικονίδιο  ή την «σέρνεται» στο κάτω μέρος της οθόνης.
- **Στοιχεία:** Αν επιθυμείτε να σώσετε τον πίνακα («Όψη») που δημιουργήσατε επιλέξτε το αντίστοιχο εικονίδιο  δηλώστε το όνομα και αν κατά την εισαγωγή σας στην εργασία θα εμφανίζεται η όψη που δημιουργήσατε ή θα εμφανίζεται η φόρμα με τα φίλτρα επιλογής παραστατικών ειδών που υπάρχει κάτω από την ετικέτα «Επιλογή». Αν η εκτύπωση της λίστας θέλετε να γίνει σε οριζόντια παράθεση επιλέξτε το σχετικό πεδίο. Στην επιλογή «**Zoom**» έχει οριστεί να προβάλλονται τα στοιχεία της σύνοψης μετά την επιλογή της και κάνοντας διπλό κλικ. Για να καταχωρήσετε τις αλλαγές επιλέξτε το εικονίδιο  ενώ για ακύρωση το εικονίδιο .

Για κάθε εργασία (δημιουργία, καταχώρηση, μεταβολή, διαγραφή και ακύρωση) που αφορά τις όψεις υπάρχει αντίστοιχο εικονίδιο. Ο καθορισμός των φίλτρων αναζήτησης παραστατικών πωλήσεων γίνεται στην εργασία (Οργάνωση – Σχεδιασμοί – Φίλτρα αναζήτησης – Εγγραφές myDATA). Επιλέγοντας με διπλό κλικ το φίλτρο εμφανίζονται τα σχετικά παραστατικά ενώ η επιλογή του καθαρισμού με τον ίδιο τρόπο απενεργοποιεί το φίλτρο. Για την προβολή μιας όψης επιλέξτε την και κάντε διπλό κλικ.

Με δεξί κλικ σε κάποιο κελί εμφανίζονται οι επιλογές του πεδίου «Zoom» και φιλτραρίσματος.

Αποστολή συνόψεων και ακυρώσεων

Η εργασία ασχολείται με τις εγγραφές myDATA του διαστήματος του διαλόγου με Κατάσταση: «Εκκρεμές» ή «Ακυρωμένο (προς αποστολή)».

Αν η Κατάσταση είναι «Εκκρεμές», γίνεται αποστολή στην ΑΑΔΕ της σύνοψης μαζί με τον χαρακτηρισμό της.

Αν η Κατάσταση είναι «Ακυρωμένο (προς αποστολή)», γίνεται αποστολή στην ΑΑΔΕ της ακύρωσης.

Λήψη συνόψεων

Η εργασία αυτή, μετά από επικοινωνία με την ΑΑΔΕ, δημιουργεί εγγραφές myDATA όπου εμείς αναφερόμαστε ως λήπτης ή στην ειδική περίπτωση μη εμπρόθεσμης αποστολής, ως εκδότης.

Αντιστοίχιση συνόψεων

Η εργασία αφορά την αντιστοίχιση των εγγραφών myDATA που δημιουργήθηκαν με την εργασία «Λήψη συνόψεων», με παραστατικά αγοράς.

Αποστολή χαρακτηρισμών

Η εργασία ασχολείται με τις εγγραφές myDATA του διαστήματος του διαλόγου με Κατάσταση χαρακτηρισμού: «Εκκρεμές (προς αποστολή)» και την αποστολή των χαρακτηρισμών τους στην ΑΑΔΕ.

Εικόνα myDATA

Η πρώτη σειρά από κάρτες σε κάθε τύπο εγγραφής myDATA προβάλλει τον αριθμό των εγγραφών myDATA που έχει εμφανίζει πρόβλημα.

Η πρώτη κάρτα, της πρώτης σειράς των εγγραφών, που αφορούν πωλήσεις/έσοδα και αγορές/έξοδα αναφέρεται στα παραστατικά πωλήσεων/εσόδων και αγορών/εξόδων, ενώ οι υπόλοιπες κάρτες αναφέρονται στις εγγραφές myDATA των παραστατικών αυτών.

Εκτυπώσεις

Οι εκτυπώσεις μας δίνουν την δυνατότητα να δούμε ποια παραστατικά και ποιες συνόψεις παρουσιάζουν προβλήματα.

Κατάσταση ελέγχου

Η εκτύπωση εμφανίζει τα πλήρη στοιχεία των εγγραφών myDATA.

Παραστατικά χωρίς σύνοψη

Πωλήσεων

Η εκτύπωση εμφανίζει τα παραστατικά πωλήσεων που ενώ με βάση την παραμετροποίηση τους θα έπρεπε να έχουν εγγραφή myDATA, αυτά δεν έχουν.

Αγορών / δαπανών

Η εκτύπωση εμφανίζει τα παραστατικά αγορών/δαπανών που ενώ με βάση την παραμετροποίηση τους θα έπρεπε να έχουν εγγραφή myDATA, αυτά δεν έχουν.

Συνόψεις χωρίς αντιστοίχιση

Η εκτύπωση εμφανίζει τις εγγραφές myDATA που ενώ δεν έχουν κάποιο ειδικό χαρακτηρισμό (Είδος συν/γής), δεν έχουν σύνδεση με κάποιο παραστατικό πώλησης ή αγοράς.

Συνόψεις χωρίς χαρακτηρισμό

Η εκτύπωση εμφανίζει τις εγγραφές myDATA που ενώ δεν έχουν κάποιο ειδικό χαρακτηρισμό (Είδος συν/γής), δεν έχουν χαρακτηρισμό.

Εγγραφές που δεν έχουν αποσταλεί

Η εκτύπωση εμφανίζει τις εγγραφές myDATA που δεν έχουν αποσταλεί στην ΑΑΔΕ, είτε οι ίδιες είτε η ακύρωσή τους.

Εργασίες

Ενημέρωση συνόψεων και χαρακτηρισμών

Η εργασία ασχολείται με τα παραστατικά πωλήσεων ή/και αγορών που με βάση την παραμετροποίηση τους έχουν «Κωδικό αποστολής εκδότη ή λήπτη» και αν δεν υπάρχει εγγραφή myDATA την δημιουργεί μαζί με τον χαρακτηρισμό της, ενώ αν υπάρχει εγγραφή myDATA και έχει Κατάσταση: «Εκκρεμές», τότε επανενημερώνει την σύνοψη μαζί με τον χαρακτηρισμό της. Αν ο χρήστης έχει επιλέξει «Ανανέωση των ήδη απεσταλμένων χαρακτηρισμών» και η εγγραφή myDATA έχει Κατάσταση χαρακτηρισμού: «Ενημερωμένο», τότε επανενημερώνει τον χαρακτηρισμό της και αλλάζει την Κατάσταση χαρακτηρισμού σε «Εκκρεμές (προς αποστολή)».

Η εργασία ασχολείται και με τα παραστατικά πωλήσεων ή/και αγορών που είναι συνδεδεμένα με εγγραφές myDATA και δεν ανήκουν στα παραπάνω. Αν η εγγραφή myDATA έχει Κατάσταση χαρακτηρισμού διαφορετική από «Ενημερωμένο» τότε επανενημερώνει τον χαρακτηρισμό της, ενώ αν ο χρήστης έχει επιλέξει «Ανανέωση των ήδη απεσταλμένων χαρακτηρισμών» και η εγγραφή myDATA έχει Κατάσταση χαρακτηρισμού: «Ενημερωμένο», τότε επανενημερώνει τον χαρακτηρισμό της και αλλάζει την Κατάσταση χαρακτηρισμού σε «Εκκρεμές (προς αποστολή)».

Αποστολή συνόψεων για λογαριασμό εκδότη

Η εργασία ασχολείται με παραστατικά αγορών με ημερομηνία μέχρι την ημερομηνία ελέγχου, με καθορισμένο «Κωδικό μη αποστολής από εκδότη» στον σχεδιασμό τους και χωρίς διασύνδεση με κάποια εγγραφή myDATA. Αφού εμφανιστεί μία λίστα με αυτά τα παραστατικά αγορών (αν υπάρχουν), ο χρήστης πρέπει να επιλέξει τα παραστατικά που επιθυμεί.

Με την εκτέλεση της εργασίας δημιουργούνται συνόψεις και χαρακτηρισμοί για αυτά τα παραστατικά και στην συνέχεια αποστέλλονται στην ΑΑΔΕ από εμάς και για λογαριασμό του εκδότη, με ειδική ένδειξη.

Λήψη απεσταλμένων συνόψεων

Η εργασία αυτή, μετά από επικοινωνία με την ΑΑΔΕ, λαμβάνει όλες τις απεσταλμένες συνόψεις και χαρακτηρισμούς και δημιουργεί εγγραφές myDATA όταν αυτές δεν υπάρχουν ενώ καταγράφει τις τυχόν διαφορές για αυτές που υπάρχουν.

Χρονοπρογραμματισμός εργασιών

Η εργασία αυτή αφορά τον χρονοπρογραμματισμό αυτόματης εκτέλεσης των παραπάνω εργασιών.